N

FÖRKLARINGAR

- KOPPLINGSSTÄLL FÖR TELE
- SPRIDNINGSPUNT
- (50) ELAKY 50x2x0.6
- (30) ELAKY 30x2x0.6
- (20) ELAKY 20x2x0.6
- (10) ELAKY 10x2x0.6

2020-02-01

Maskinförsäljn bolaget
L Åkerblom & Co AB
Box 2069. 611 02 Nyköping

2.
TIMMERSORTERING

1
TIMMERSORTERING

KOPPLINGSSTÄLL TELE
PLAC. CA 2 m ÖG.
TELEKABEL ELAKY PLINTAS UPP

KOPPLINGSSTÄLL TELE PLAC.
~1.00 ÖG. I FÖRDELNINGSCENTRAL
TELEKABEL ELAKY PLINTAS UPP

Konditioneringskammare
Nytt manrum
Bef. manrum
Uppel. plats
Ny torkanna
Bef. torkanna
Uppel. plats
Uppel. plats
Tork 22-26
Pumpstation
Manrum I
Kammartork 14 - 16
Truck-verkst
Kammartork 19 - 21
MAGASIN SÅGADE VAROR
PANNHUS
Styrdator
KAMMARTORKAR 5 - 13
Manrum 5 - 10
Man. rum 11 - 13
TIMMERINTAG
GA PANNHUS
SÅGHUS C240
RÅSORTERING / JUSTERVERK
NYTT JUSTERVERK
KONTOR
Stalverk
VIRKESMAGASIN
KANALTORK 1 - 4
Manrum
VIRKESMAGASIN
VIRKESMAGASIN
C245, C246, C247
MAGASIN SÅGADE VAROR
Trafostation
Mottagn. station med KWh-mätare

0 10 20 30 40 50 60 70 80 90 100M

BET	ANT	ÄNDRINGEN AVSER	DATUM	SIGN
B		REVIDERING	2008-05-15	Sbm

RELATIONSHANDLING

NWP ÖSTAVALL
ÖSTAVALLS SÅGVERK

Ramböll Sverige AB
Elteknik
Hörnefors Förslagscentrum
910 20 Hörnefors
Tfn 0930-213 50
Fax
www.ramboll.se

RAMBÖLL

Knowledge taking people further

UPPDRAG NR 987811-0000	RITAD/KONSTR AV Sbm	SITUATIONSPLAN KABLAR I MARK TELE
DATUM 2004-05-06	KARBLADSNR Cln	
ÄNDRING	SKALA 1:1000	NUMMER 1-100.01-3 REV B

Nr.	Rev.Not.	Datum _Inf_Godk

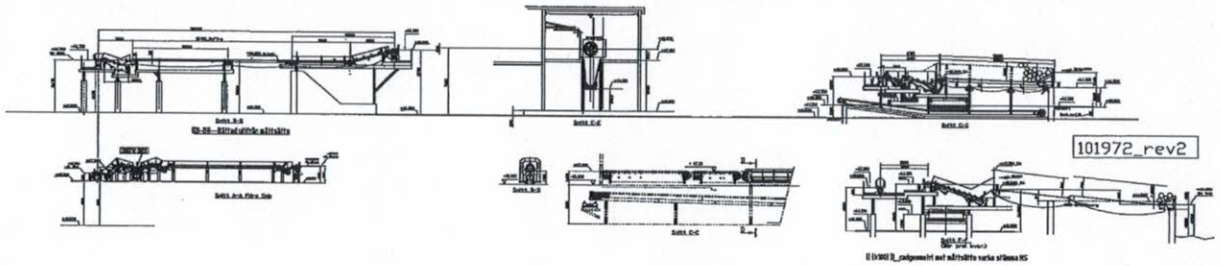

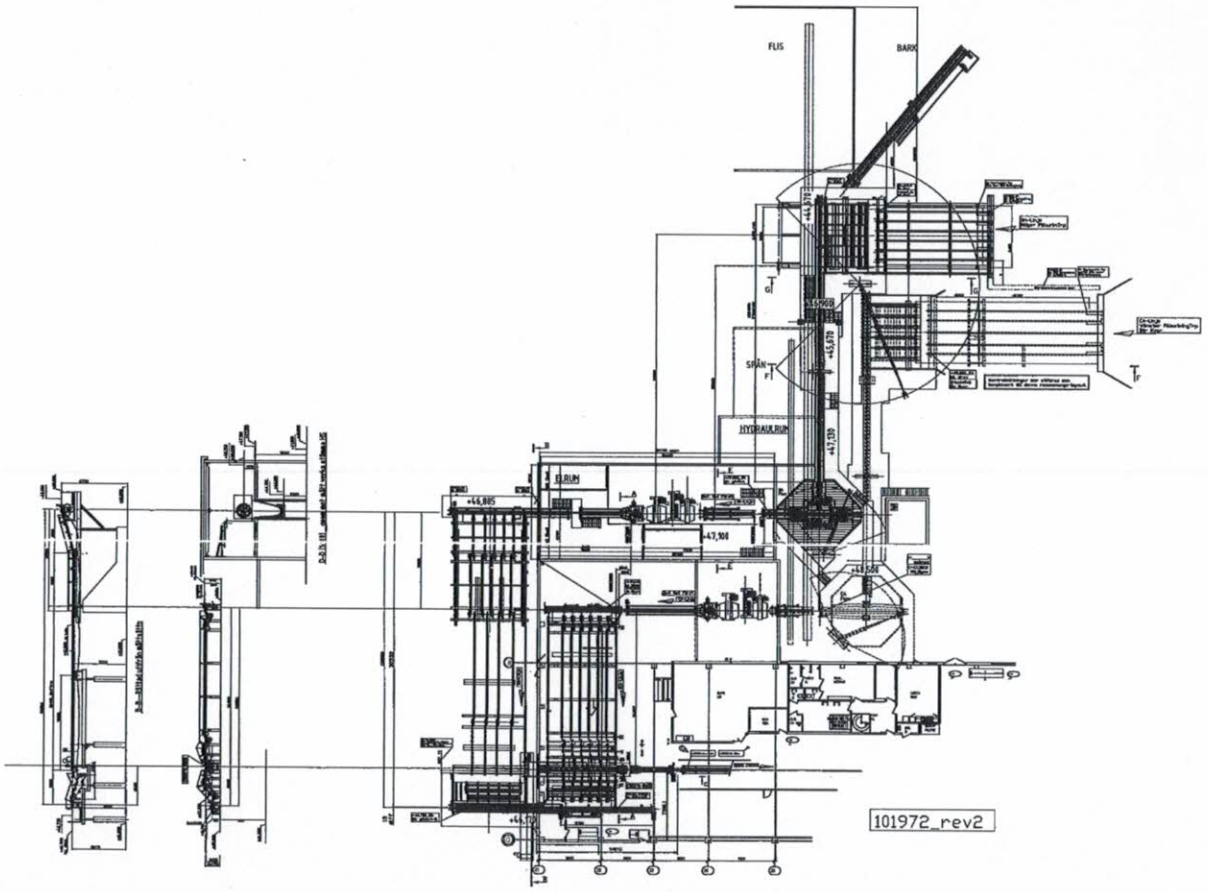

2020-02-01

Maskinförsäljn bolaget
L Åkerblom & Co AB
Box 2069, 611 02 Nyköping

Pos.	Antal.	Benämning.	Rtn/Sln /Mtrl	Ann.	Ann.
1	X	X	X		

NWP
Norrskog Wood Products AB

FlödesLayout_Sågintag
Status_Nuläge_Preliminär
NVP ÖSTAVALL

Ritad	Datum	Skala	Inf. Ref.	Ritnr.	Rev. Status
HS.	161031	1:250_A1	Ann.	101972	2

Tillbaka

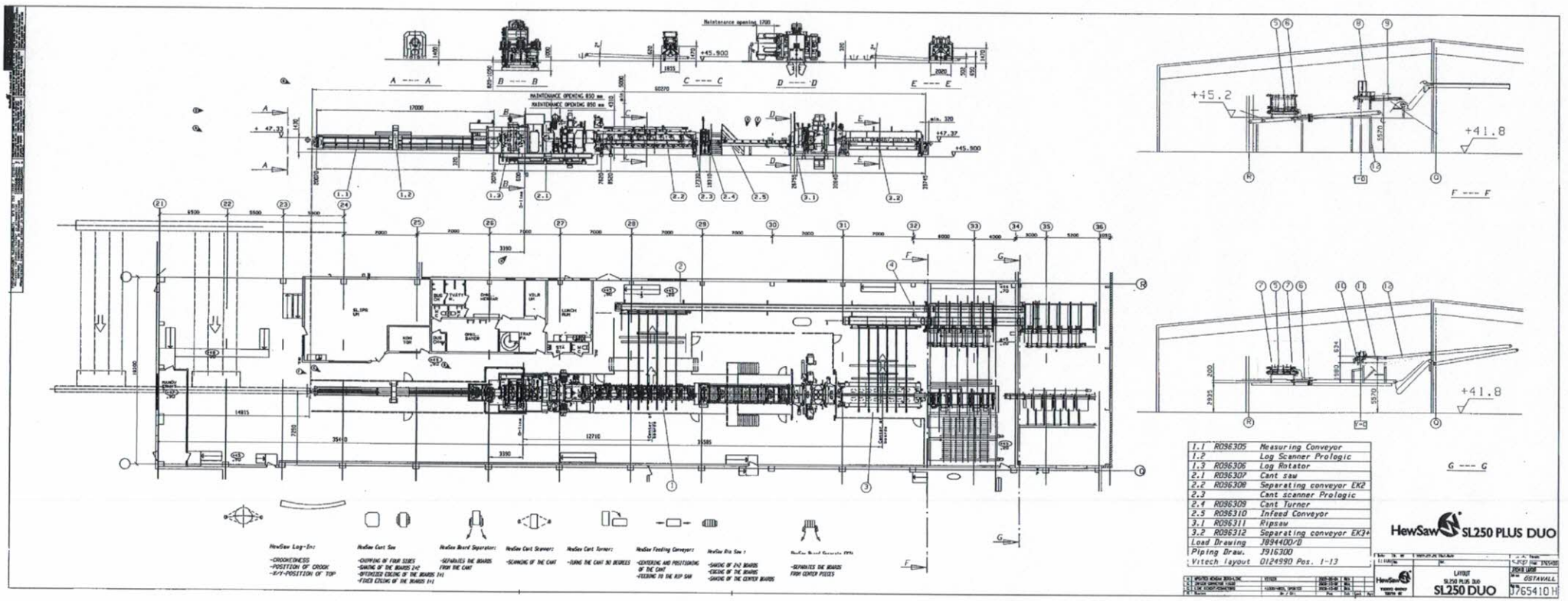

2020-02-07

Maskinförsäljn bolaget
L Åkerblom & Co AB
Box 2069. 611 02 Nyköping

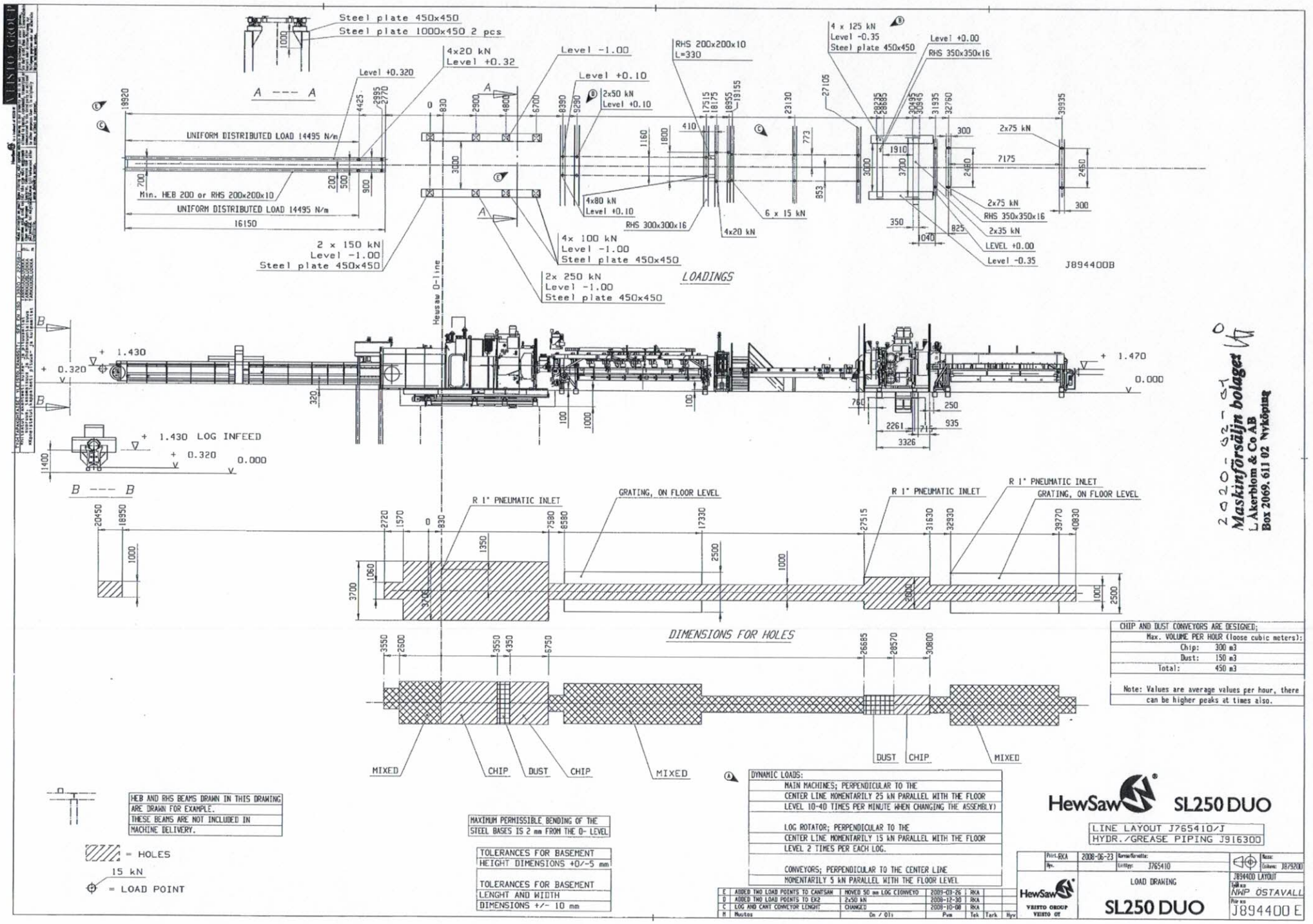

CHIP AND DUST CONVEYORS ARE DESIGNED;	
Max. VOLUME PER HOUR (loose cubic meters):	
Chip:	300 m3
Dust:	150 m3
Total:	450 m3

Note: Values are average values per hour, there can be higher peaks at times also.

DYNAMIC LOADS:
MAIN MACHINES; PERPENDICULAR TO THE CENTER LINE MOMENTARILY 25 kN PARALLEL WITH THE FLOOR LEVEL 10-40 TIMES PER MINUTE WHEN CHANGING THE ASSEMBLY)
LOG ROTATOR; PERPENDICULAR TO THE CENTER LINE MOMENTARILY 15 kN PARALLEL WITH THE FLOOR LEVEL 2 TIMES PER EACH LOG.
CONVEYORS; PERPENDICULAR TO THE CENTER LINE MOMENTARILY 5 kN PARALLEL WITH THE FLOOR LEVEL

HEB AND RHS BEAMS DRAWN IN THIS DRAWING ARE DRAWN FOR EXAMPLE. THESE BEAMS ARE NOT INCLUDED IN MACHINE DELIVERY.

= HOLES

15 kN

= LOAD POINT

MAXIMUM PERMISSIBLE BENDING OF THE STEEL BASES IS 2 mm FROM THE 0- LEVEL

TOLERANCES FOR BASEMENT
HEIGHT DIMENSIONS +0/-5 mm
TOLERANCES FOR BASEMENT LENGHT AND WIDTH
DIMENSIONS +/- 10 mm

E	ADDED TWO LOAD POINTS TO CANTSAW	MOVED 50 mm LOG CONVEYO	2009-03-26	RKA		
D	ADDED TWO LOAD POINTS TO EK2	2x50 kN	2008-12-30	RKA		
C	LOG AND CANT CONVEYOR LENGHT	CHANGED	2008-10-08	RKA		
M	Muutos	On / Oli	Pvm	Tek	Tark	Hyv

HewSaw SL250 DUO

LINE LAYOUT J765410/J
HYDR./GREASE PIPING J916300

Piirt. RKA / Hyv.	2008-06-23	Korvaa/korvattu: / Liittyy: J765410	Koko: / Suhde: J879200
HewSaw VEISTO OKUJP VEISTO OY	LOAD DRAWING SL250 DUO		J894400 LAYOUT / Työt ks. NWP ÖSTAVALL / Piir ks. J894400 E

2020-02-07
Maskinförsäljn bolaget
L Åkerblom & Co AB
Box 2069. 611 02 Nyköping

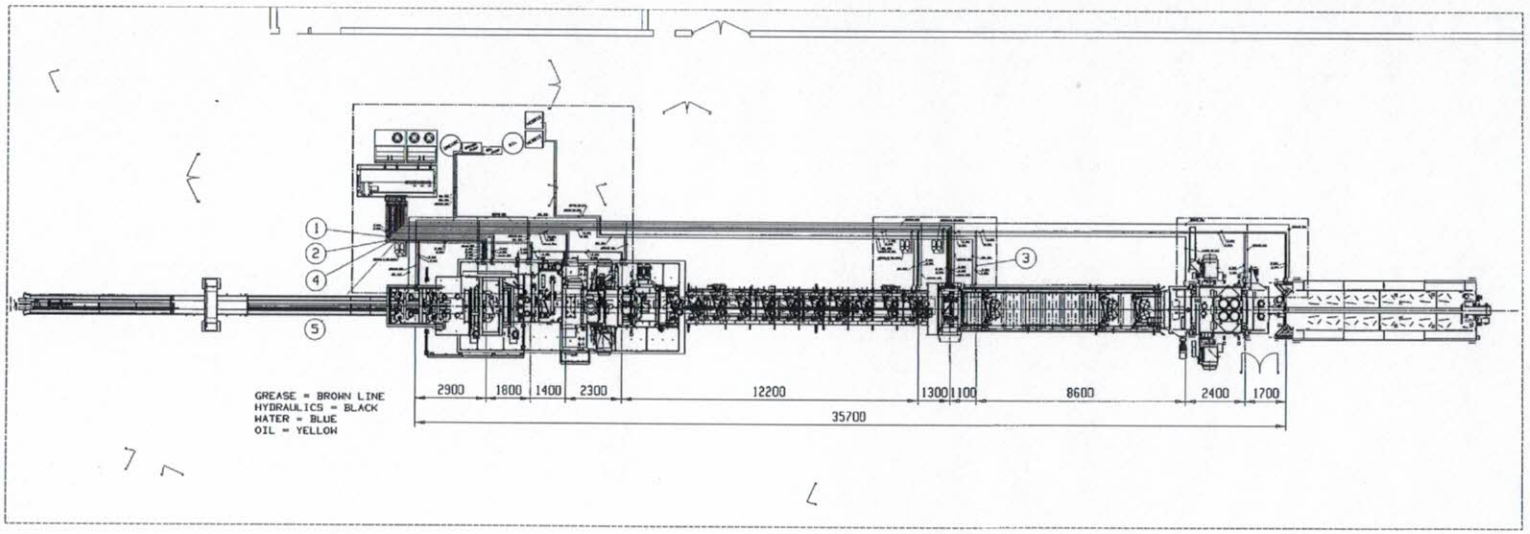

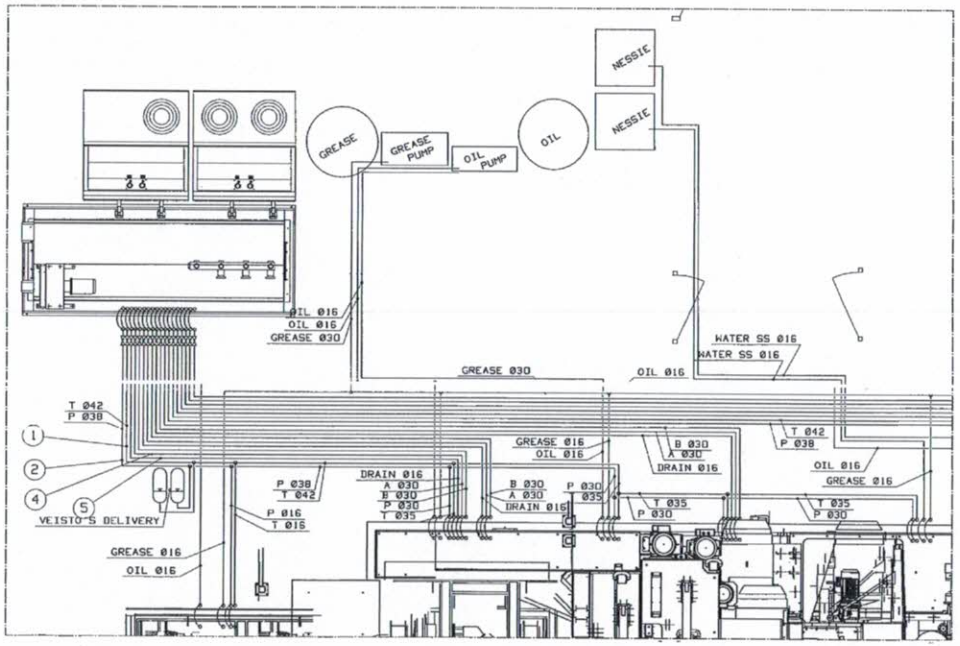

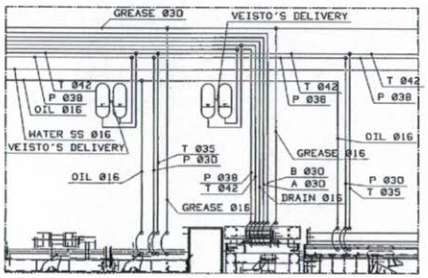

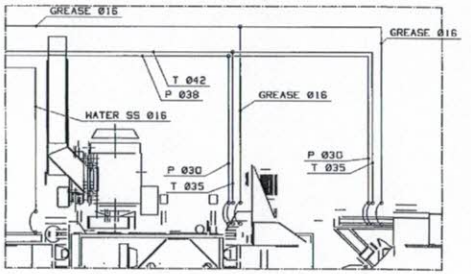

PIPES FOR WATER JET SYSTEM:		
1	STAINLESS STEEL PIPE Ø16	L=40m

PIPES FOR OIL LUBRICATION:		
1	HYDRAULIC PIPE Ø16	L=65m

PIPES FOR GREASE LUBRICATION:		
1	HYDRAULIC PIPE Ø30	L=30m
2	HYDRAULIC PIPE Ø16	L=45m

PIPES FOR HYDRAULIC SYSTEM:		
1	HYDRAULIC PIPE Ø42	L=85m
2	HYDRAULIC PIPE Ø38	L=85m
3	HYDRAULIC PIPE Ø35	L=30m
4	HYDRAULIC PIPE Ø30	L=160m
5	HYDRAULIC PIPE Ø16	L=75m

2020-02-01

Maskinförsäljn bolaget
L Åkerblom & Co AB
Box 2069. 611 02 Nyköping

Osa	Koodi	Nimitys, Mitat, Laatu, ym.	kpl
Sidos: 1:100	Piirt. JL	2009-01-29	Korvaa/Korvattu:
Hyv.		Liittyy: J765410	

HewSaw
VEISTO GROUP
VEISTO OY

HYDRAULIC PIPING
ÖSTAVALL SL250 PLUS DUO
SL250

Nimi: J806600
Cuboro: J806600
J916300 LAYOUT
Piir no: J916300

A	LISÄTTY PUTKIKOOT LUETTELOON	ON/EI	2009-03-04	PL			
M	Muutos	On / Oli	Pvm	Tek	Tark	Hyv	

This print is the property of VITECH VINDSKYDDSSYSTEMAB AB. It is confidential. It is lent only for reference in equipment evidence or in dealing with VITECH VINDSKYDDSSYSTEMAB AB and is not to be copied or reproduced without our express permission and is to be returned upon request.

Rev.Notering: 2

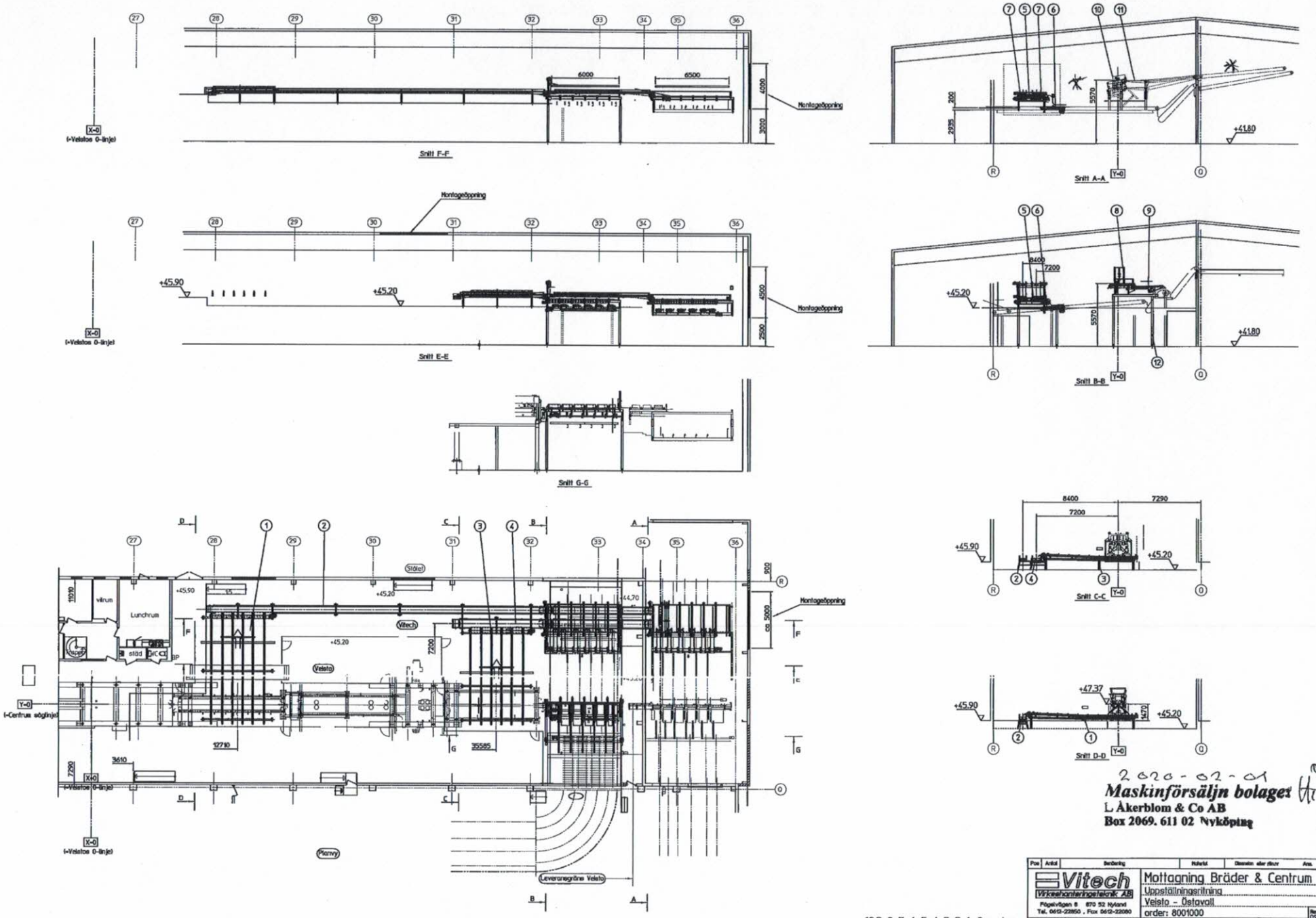

2020-02-01

Maskinförsäljn bolaget
L Åkerblom & Co AB
Box 2069. 611 02 Nyköping

109 8 7 6 5 4 3 2 1 0 meter

Pos	Artikl	Benämning	Material	Dimension eller ritnr	Ant.

Vitech
Vikvaskanterinnetekniik AB
Rögelvägen 8 870 52 Nyland
Tel. 0612-22850 , Fax 0612-22080

Mottagning Bräder & Centrum
Uppställningsritning
Veisto - Östavall
order: 8001000

Ritnum	Skala	Datum	Ritad	Prod-gr.	Ritnr
kh	1:50	081209			124990

Rev 090506

2

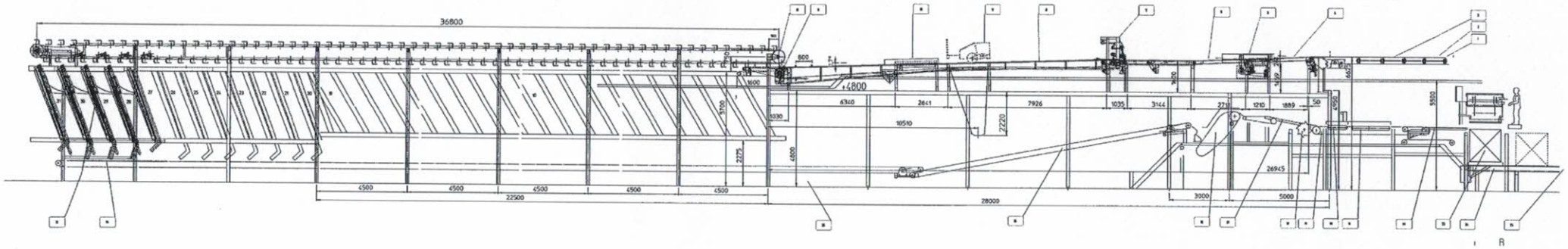

A.

2020-02-01

Maskinförsäljn bolaget
L Åkerblom & Co AB
Box 2069. 611 02 Nyköping

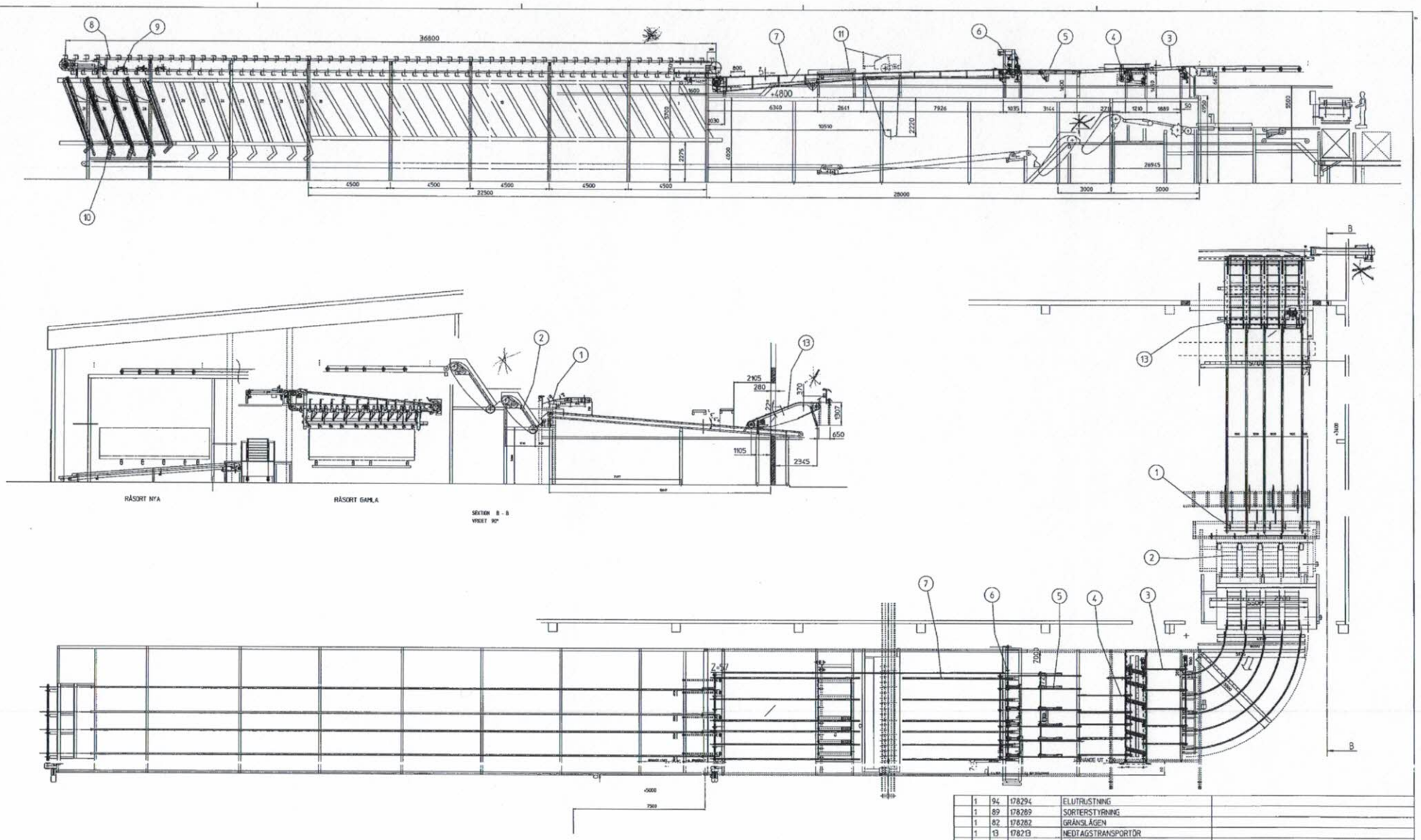

1	94	178294	ELUTRUSTNING	
1	89	178289	SORTERSTYRNING	
1	82	178282	GRÄNSLÄGEN	
1	13	178213	NEDTAGSTRANSPORTÖR	
1	12	178212	GÅNGPLAN	
1	11	178211	HÖJNING AV TRIMMER OCH RULLSTÄLL	
1	10	178210	OMBYGGNAD FACKDEL ÖSTAVALL RÅS	
1	9	178209	AVLÄGGSTATIONER ÖSTAVALL	
1	8	178208	FÖRLÄNGN.SORTERINGSTRP.ÖSTAVALL	
1	7	178207	KEDJETRANSPORTÖR MEDBR	
1	6	178206	ENSTYCKSMATARE TURBO VÄNSTER	
1	5	178205	KEDJETRANSPORTÖR MED BROMSKLAFF	
1	4	178204	RULLSTÄLL GÅNGAT V ÄNDJÄMNING	
1	3	178203	KEDJETRANSP EFTER KURVA	
1	2	178202	ELEVATOR OMB ÖSTAVALL	
1	1	178201	NERTAG CENTRUMLINJE	
	Pos.	Art.-nr	Benämning	Kvsl.

Dimension/Beräkning

Ritt/Jpg

ANTAL

Basmått mm: Sortr. Tol.m.

Avvikt mm Toleransklass: fin, medel, grov

Sortr.	Tol.m.	fin	medel	grov
0	6	±0,05	±0,1	±0,2
6	30	±0,1	±0,2	±0,5
30	120	±0,15	±0,3	±0,8
120	400	±0,2	±0,5	±1,2
400	1000	±0,3	±0,8	±2
1000	2000	±0,5	±1,2	±3
2000	4000		±2	±4
4000	8000		±3	±6

ISO-toleranser Ytjämnhet Ra

Tol. där ej annat anges ISO 2768: fin, medel, grov, mycket grov

Vanligt XX

Sektion

Nr. LL

Godk. LL

Skala 1:100

Datum 2008.01.17

Ritat av H

Rev.

RENHOLMEN BYSKE - SWEDEN

OMB. RÅSORTERING CENTRUM ÖSTAVALL

-

Ritnr 1782

Rev.

B.

2020-02-01

Maskinförsäljn bolaget

L Åkerblom & Co AB

Box 2069. 611 02 Nyköping

Rev.	Ändring	Datum	Sign

1. Stegmatare 1
2. Stegmatare 2
3. Kurva
4. Kedjetransportör efter kurva
5. Rullställ ändjämning1
6. Kedjetransportör med bromsklaff
7. Enstycksmatare Turbo
8. Medbringare transportör 1
9. Trimmer
10. Rullställ ändjämning
11. Accelerationsremmar före krokbana
12. Krok bana
13. Fackdel 1-31
14. Underliggande transportör
15. Stigande transportör
16. Elevator
17. Buffring före enstyckesmatare
18. Enstyckesmatare stjärna
19. Medbringare transportör hög/låg
20. Rullställ ändjämning 3
21. Rullställ ändjämning 4
22. Fingrar
23. Pakethiss
24. Paket ut kedja 1
25. Paket ut kedja 2
26. Städskrapa fackdel

C.

2020-02-01

Maskinförsäljn bolaget
L Åkerblom & Co AB
Box 2069, 611 02 Nyköping

1. Step Feeder 1
2. Step Feeder 2
3. Curve
4. Chain conveyor after curve
5. Roll End equation 1
6. Chain conveyor with brake flap
7. One piece feeder turbo
8. Carrier conveyor 1
9. Trimmer
10. Roll end equalization
11. Acceleration belts before hook chains
12. Hook path
13. Pocket Part 1-31
14. Underlying conveyor
15. Rising conveyor
16. Elevator
17. Buffering before one piece feeder
18. One piece feeder star
19. Carrier conveyor high / low
20. Roll end equation 3
21. Roll end equation 4
22. Fingers
23. Package Elevator
24. Packet outfeed chain 1
25. Packet outfeed chain 2
26. Cleaning scraper under pockets

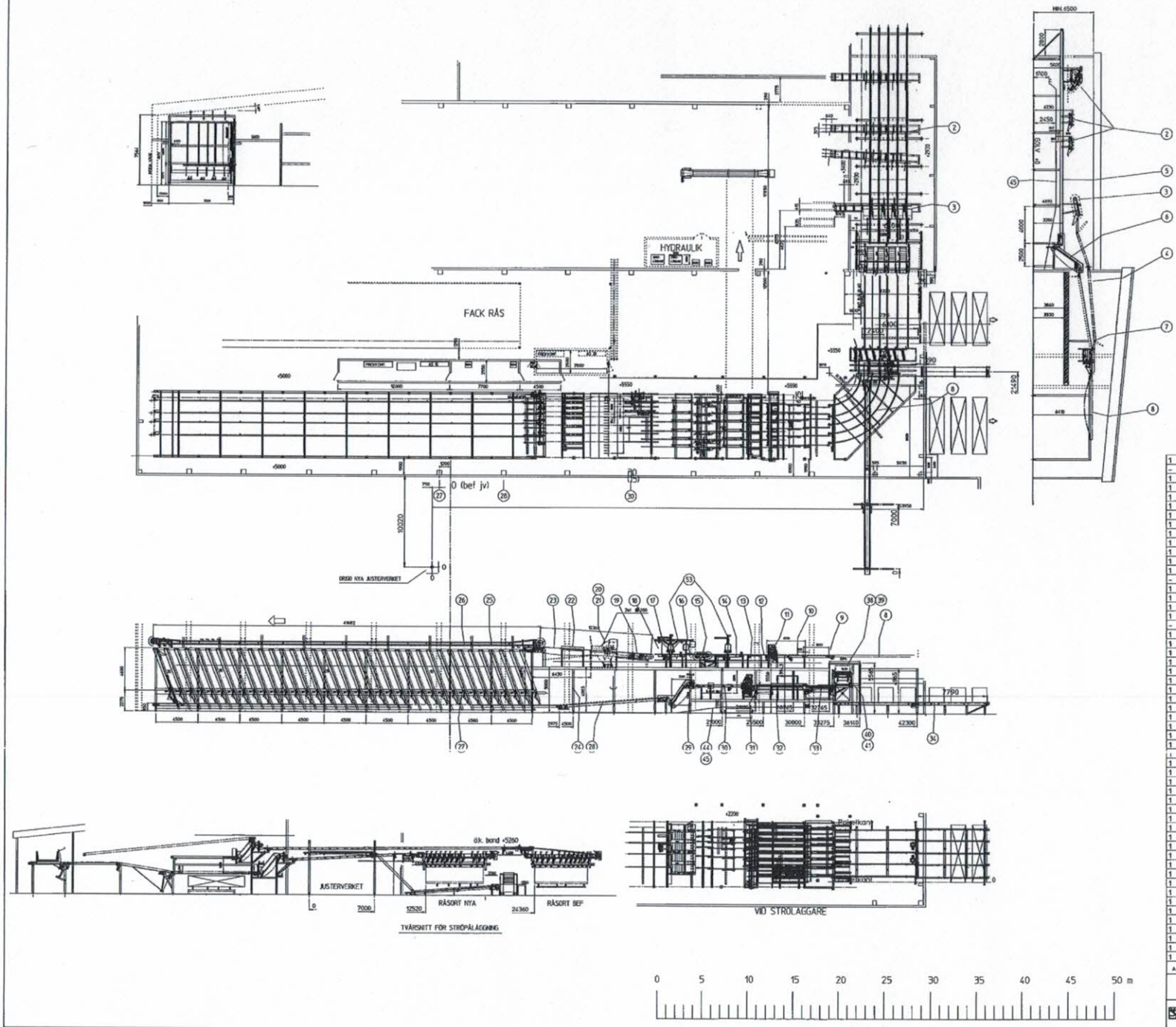

2020-02-01

Maskinförsäljn bolaget
L Åkerblom & Co AB
Box 2069. 611 02 Nyköping

Ant	Pos	Art.-nr	Benämning	
1	93	156193	DOKUMENTATION	-
-	-	-	-	-
1	53	156153	FINSCAN BOARDMASTER	-
1	52	156152	CENTRALSHÖRJNING	-
1	51	156151	STYRSYSTEM	-
1	50	156150	ELUTRUSTNING	-
1	49	156149	GRÄNSLÄGEN	-
1	48	156148	HYDRAULIK	-
1	47	156147	BANDTRANSP AVKAP	-
1	46	156146	BANDTRANSP STÄD	-
1	45	156145	STÄDUTRUSTNING	-
1	44	156144	STÄDUTRUSTNING UNDERVÅNING	-
1	43	156143	GÅNGPLAN OCH TRAPPOR	-
-	42	-	-	-
1	41	156141	STRÖPÅLÄGGARE NYA LÄGGAREN	-
1	40	156140	PORTIONERARE NYA LÄGGAREN	-
1	39	156139	KEDJETRANSP STRÖN	-
1	38	156138	KEDJETRANSP STRÖN	-
-	37	156137	RULLE STRÖUPPDELNING	ING I 1559 11
1	36	156136	STRÖPÅLÄGGARE GAMLA LÄGGAREN	-
1	35	156135	PORTIONERARE GAMLA LÄGGAREN	-
1	34	156134	KEDJETRANSP PAKET UT	-
1	33	156133	STAPLINGSSEKTION	-
1	32	156132	ÄNDJÄMNINGSSEKTION	-
1	31	156131	ENSTYCKSMATARE TURBO	-
1	30	156130	KEDJETRANSP M REGULATOR	-
1	29	156129	ELEVATORSEKTION	-
1	28	156128	KEDJETRANSP UNDERLIGGANDE	-
1	27	156127	FACKDEL SJUNKFACK	-
1	26	156126	AVLÄGGNINGSSTATIONER	-
1	25	156125	SORTERINGSTRANSPORTÖR	-
1	24	156124	STÅLSTOMME	-
1	23	156123	KEDJETRANSPORTÖR	-
1	22	156122	RULLSTÄLL	-
1	21	156121	BANDTRANSPORTÖR UNDER TRIMMER	-
1	20	156120	TRIMMER	-
1	19	156119	ANSLAG POSITIONERANDE	-
1	18	156118	LÄNGDMÄTARE	Fotocellkomp 3-da
1	17	156117	KEDJETRANSP	-
1	16	156116	BANDTRANSP. TVÄR	-
1	15	156115	BEDÖMNINGSTRANSP	-
1	14	156114	BANDTRANSP. TVÄR	-
1	13	156113	RULLSTÄLL	-
1	12	156112	FOTOCELLER LÄNGDMÄTNING	-
1	11	156111	ENSTYCKSMATARE TURBO	-
1	10	156110	KEDJETRANSP M REGULATOR	-
1	9	156109	ISO KONTROLLSTATION	-
1	8	156108	KEDJETRANSP. KURVA	-
1	7	156107	KEDJETRP. INKL. RULLSTÄLL GÅNGAT	-
1	6	156106	ELEVATORSEKTION	-
1	5	156105	KEDJETRANSP UPPSAMLING	-
1	4	156104	KEDJETRANSP/KLAFFAR	-
1	3	156103	AVLÄGG (BAKKANT)	1 ST SKIVLING
1	2	156102	AVLÄGG (BAKKANT)	3 ST AVFÖSNING
1	1	156101	FUNDAMENTPLAN	-

Rev.2 00-02-17 / PG PG

RENHOLMEN

SAEF AB
ÖSTAVALLSÅGEN
RÅSORTERING

Ändringar: Rev. LL
Godk. PG
Skala 1:200
Datum 99-11-03
Ritad av M
Delpr.
Ritnr 1561
Rev. 2

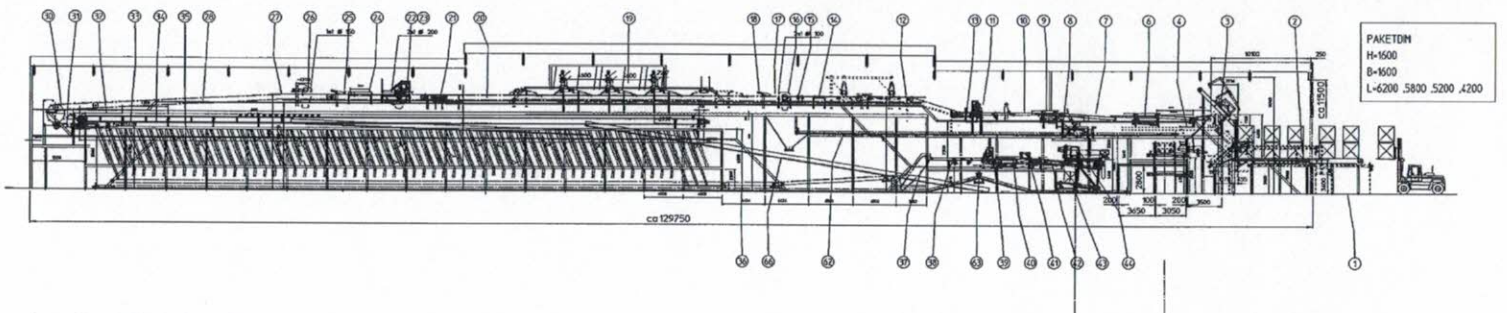

2020 - 02 - 01

Maskinförsäljn bolaget
L Åkerblom & Co AB
Box 2069. 611 02 Nyköping

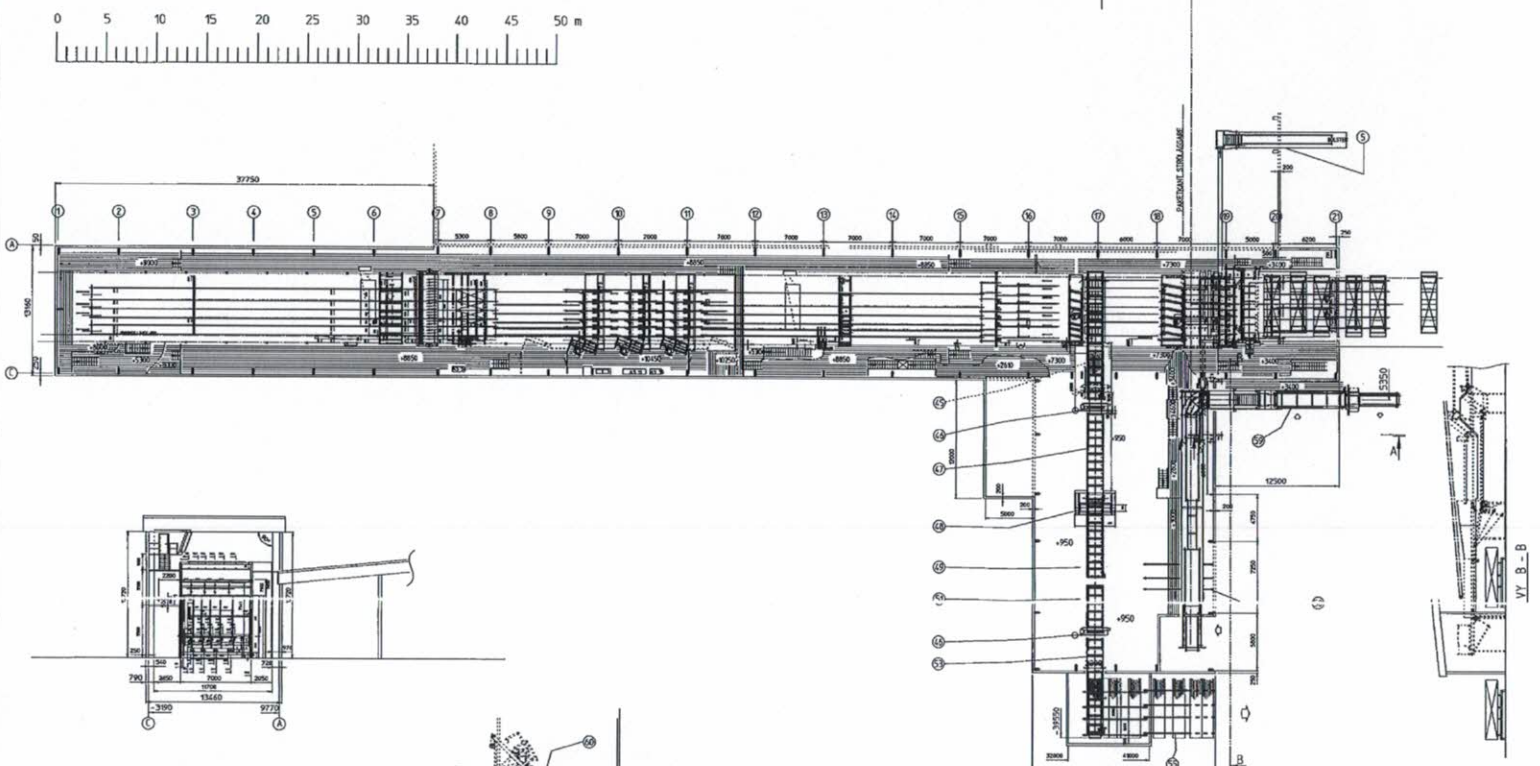

Ant	Pos	Art.-nr	Benämning	Anmärkning
1	93	156093	DOKUMENTATION	-
-	-	-	-	-
1	71	156071	CENTRALSMÖRJNING	-
1	70	156070	STYRSYSTEM	-
1	69	156069	ELUTRUSTNING	-
1	65	156066	GRÄNSLÅGEN	-
-	67	156067	-	-
1	66	156066	BANDTRANSP. AVKAP	-
-	-	-	-	-
1	63	156063	STÄDUTRUSTNING UNDERVÄNING	-
1	62	156062	STÄDUTRUSTNING ÖVRE	-
1	61	156061	GÅNGPLAN OCH TRAPPOR	-
1	60	156060	STRÖHANTERING RETURTRANSPORT	-
1	59	156059	STRÖMOTTAGARE	-
-	-	-	-	-
1	55	156055	KEDJETRANSP PAKET UT	-
1	54	156054	KEDJETRANSP PAKET UT	-
1	53	156053	RULLBANA EFTER PRESS 2	-
-	52	-	-	-
1	51	156051	RULLBANA FÖRE PRESS 2	-
1	50	156050	KEDJETRANSPORTÖR KONTROLLSTN.	-
1	49	156049	RULLBANA	-
1	48	156048	EMBALLAGEUTLÄGGARE	-
1	47	156047	RULLBANA 6"-8"	-
1	46	156046	VIRKESPRESS (Del)	-
1	45	156045	RULLBANA PAKET UT TILL PRESS 1	HEINOLA
1	44	156044	STRÖKASSETTER BINDSTRÖN	HEINOLA
1	43	156043	PAKETLÄGGARE PAKETHSS	HEINOLA
1	42	156042	PAKETLÄGGARE STAPLING	HEINOLA
1	41	156041	BLÄCKSTRÅLESKRIVARE ÄNDMÄRKNING	-
1	40	156040	PAKETLÄGGARE ÄNDJÄMNING	HEINOLA
1	39	156039	ENSTYCKSMÄTARE TURBO	-
1	38	156038	KEDJETRANSP M REGULATOR	-
1	37	156037	ELEVATORSEKTION	-
1	36	156036	KEDJETRANSP UNDERLIGGANDE	-
1	35	156035	PACKDEL SJUNKPACK	-
1	34	156034	AVLÄGGNINGSSTATIONER	-
1	33	156033	SORTERINGSTRANSPORTÖR	-
1	32	156032	STÅLSTOMME	-
1	31	156031	KEDJETRANSP	-
1	30	156030	VÄNDHUL	-
-	29	156029	KEDJETRANSP	INGÅR I POS 28
1	28	156028	KEDJETRANSP	-
1	27	156027	BLÄCKSTRÅLESKRIVARE ID	-
1	26	156026	VIRKESKAP ROBOT	-
1	25	156025	LÄNGDMÄTARE	-
1	24	156024	RULLSTÄLL	-
-	23	-	[illegible]	[illegible]
1	22	156022	VIRKESKAP TRIMMER	HEINOLA
1	21	156021	ANSLAG STEGLÖST	-
1	20	156020	KEDJETRANSP	-
1	19	156019	JUSTERSEKTION	-
1	18	156018	LÄNGDMÄTARE	-
1	17	156017	PUKTIKVOTSMÄTARE	-
1	16	156016	VIRKESKAP FAST	-
1	15	156015	ROTRENKAPFUNKTION	-
1	14	156014	RULLSTÄLL	-
1	13	156013	KEDJETRANSP	-
1	12	156012	LÄNGDMÄTARE	-
1	11	156011	ENSTYCKSMÄTARE TURBO	-
1	10	156010	KEDJETRANSP M REGULATOR	-
1	9	156009	RULLSTÄLL GÅNGAT	-
1	8	156008	ELEVATORSEKTION	-
1	7	156007	KEDJETRANSP SYPASS	-
1	6	156006	RULLSTÄLL GÅNGAT	-
1	5	156005	TRUCKSTRÖMOTTAGARE INKL. BANDTRP.	-
1	4	156004	KEDJETRANSP AVSTRÖNING INKL. FICKA MED KLAFF OCH BANDTRP.	
1	3	156003	TLT INKL. HJÄLPHSS	HEINOLA
1	2	156002	KEDJETRANSP PAKET IN	-
1	1	156001	FUNDAMENTPLAN	-

Rev.3 99-09-28 / LL

Utgåva
Sekvens

Ritad LL
Godk. LL
Skala 1:250
Datum 99-04-30
Konstr. M
Ritnr 1560
Rev. 3

BENHOLMEN

SAEF AB
Östavallsvägen
Justerverk

The drawing and all other data belonging to it may not be copied, lent or made available to third parties without our consent.

Denna ritning får ej utan vårt skriftliga tillstånd kopieras, lånas ut eller ges åtkomst till av tredje man.

Svets där ej annat angives.

Tol. där ej annat angives:
Diam. H12 resp. h12
Övriga mått SMS 715
fin ☐ grov ☐
medel ☐ mycket grov ☐

Rev.	Ändring	Datum	Sign.
a	Förlängd 8 m.	2012-07-17	PJO

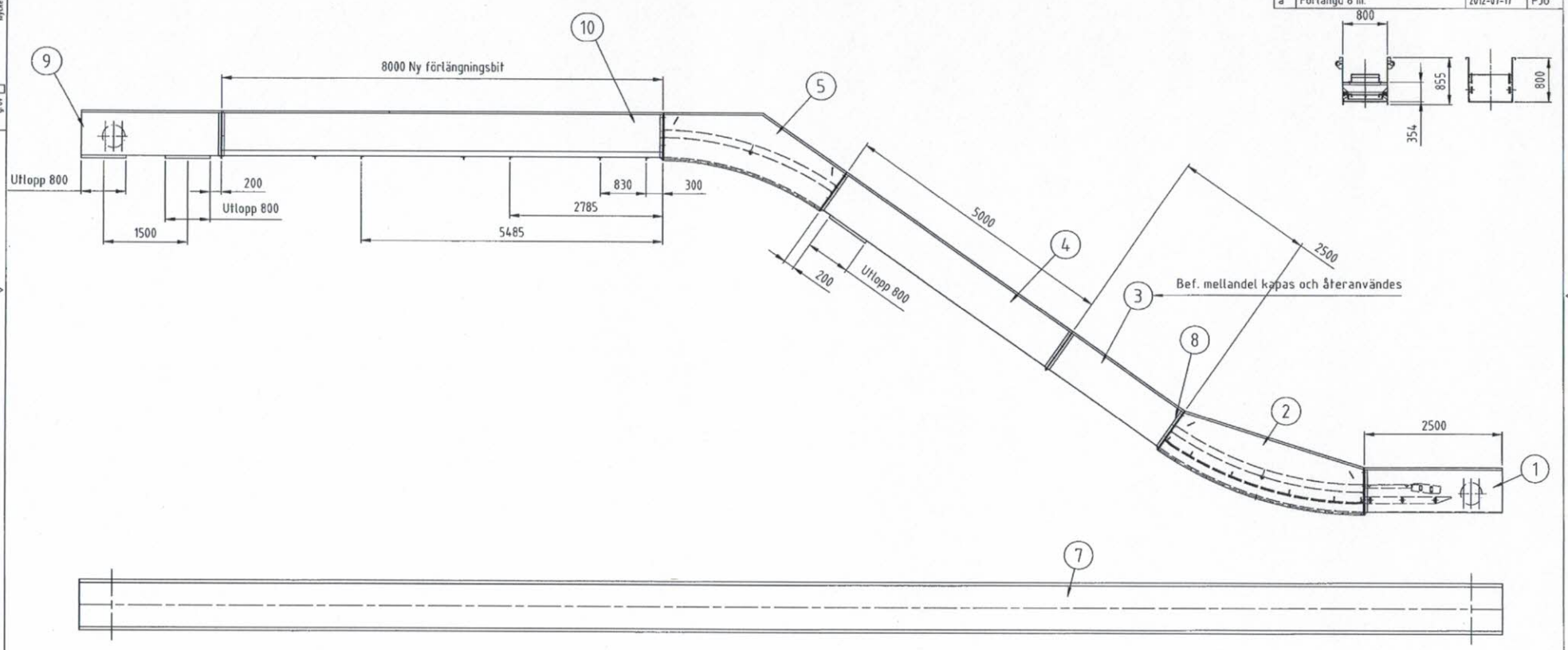

Bef. Drivände, Mellandelar och Vändände återanvändes

Nr.	Ant.	Benämning	Standard	Vikt	Ritn.nr.
10	1	Mellandel med bottenutslapp 8 m.	Bruks - Arbrå		216707
9	1	Drivände	Bruks - Arbrå		1-1485
8	1	Skarvram	Bruks - Arbrå		301142
7	1	Medbringarkedja L=39 m	Bruks - Arbrå		211901
5	1	Böj 35°		410.0	153066
4	1	Mellandel L=5000	Bruks - Arbrå		1-1486
3	1	Mellandel L=2500	Bruks-Arbrå		1-1486
2	1	Böj 35°		650.0	153070
1	1	Vändände	Bruks - Arbrå		1-1487, 1-1624, 110363

2020-02-01
Maskinförsäljn bolaget
L Åkerblom & Co AB
Box 2069. 611 02 Nyköping

Tidigare order nummer Bruks- Arbrå: 5348

BRUKS GVC
NYLAND
SWEDEN
Tel. 0612-772480
Fax. 0612-22583

Ombyggd Skraptransportör Typ: 801
L=18400
NWP Östavall Sågen

Order nr.	Skala: 1:50	Ersätter	
Ritad: PN	Datum: 2009-03-13	Ingår i	252084 a

This print is the property of General Vibrating Conveyor AB is confidential,is lent only for reference in equipment maintenance or in dealing with BRUKS-GVC AB and is not to be copied or reproduced without our express permission and is to be returned upon request.

Svets där ej annat anges.

Rev	Ändring	Datum	Sign.
a	Rev	2009-05-18	PN
b	Rev	2009-06-18	PN
c	Rev	2009-07-03	PN
d	Förl. 8 m pos.11 var1 pos.36-38	2012-07-16	PJO

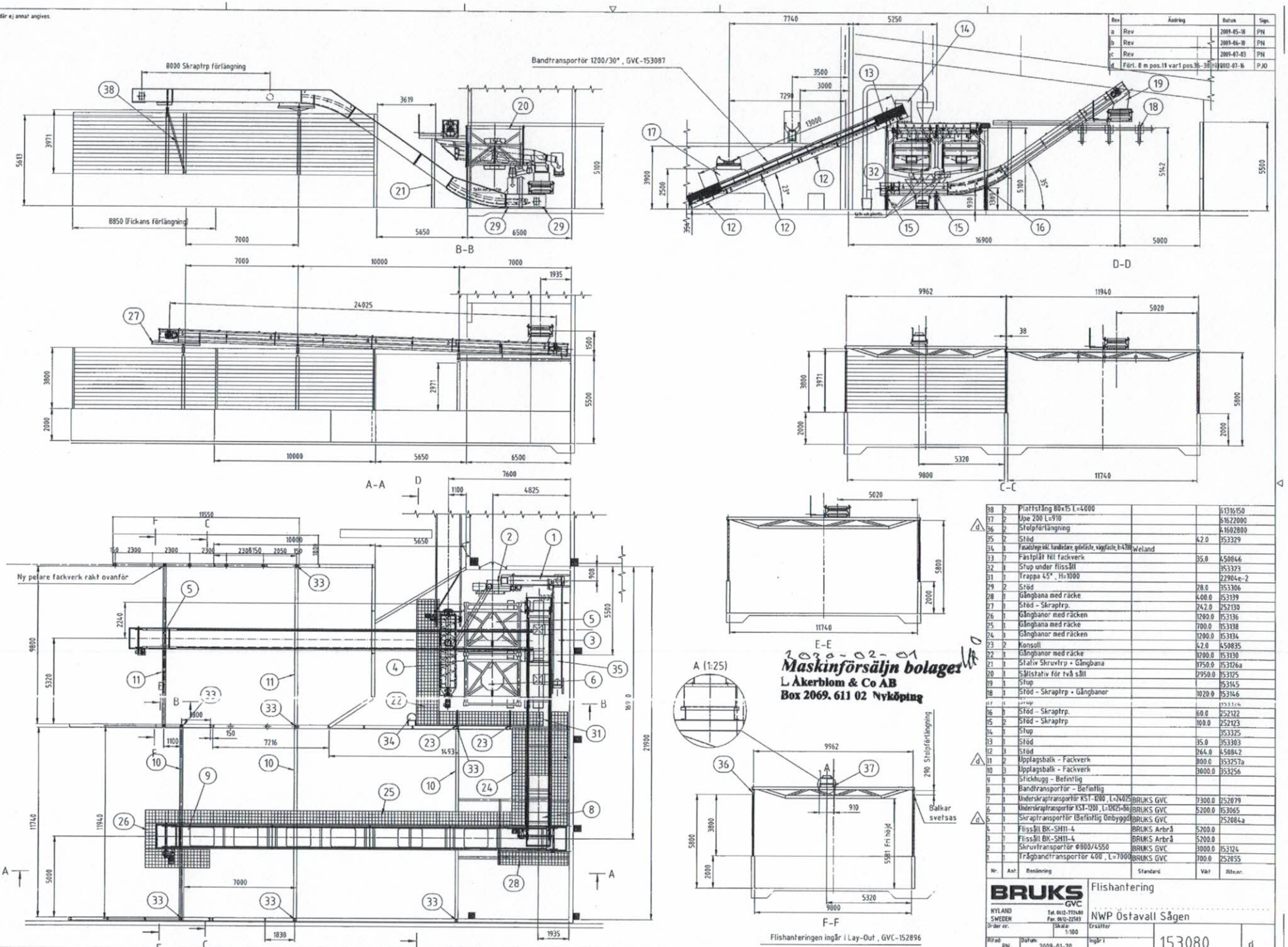

Nr.	Ant	Benämning	Standard	Vikt	Ritn.nr.
38	2	Platfstång 80x15 L=4000			61316150
37	2	Upe 200 L=910			61622000
36	2	Stolpförlängning			41602800
35	2	Stöd		42.0	353329
34	1	Fasadstege inkl. handledare, golvfäste, väggfäste, H=4700	Weland		
33	7	Fästplåt till fackverk		35.0	450846
32	1	Stup under flissåll			353323
31	1	Trappa 45° , H=1000			22904e-2
29	2	Stöd		28.0	353306
28	1	Gångbana med räcke		400.0	153139
27	1	Stöd - Skraptrp.		242.0	252130
26	1	Gångbanor med räcken		1200.0	153136
25	1	Gångbana med räcke		700.0	153138
24	1	Gångbanor med räcken		1200.0	153134
23	2	Konsoll		42.0	450835
22	1	Gångbanor med räcke		1200.0	153130
21	1	Stativ Skruvtrp + Gångbana		1750.0	153126a
20	1	Sållstativ för två såll		2950.0	153125
19	1	Stup			153145
18	1	Stöd - Skraptrp + Gångbanor		1020.0	153146
17	1	Stup			153124
16	1	Stöd - Skraptrp.		60.0	252122
15	2	Stöd - Skraptrp		100.0	252123
14	1	Stup			353325
13	1	Stöd		35.0	353303
12	3	Stöd		264.0	450842
11	2	Upplagsbalk - Fackverk		800.0	353257a
10	3	Upplagsbalk - Fackverk		3000.0	353256
9	1	Stickhugg - Befintlig			
8	1	Bandtransportör - Befintlig			
7	1	Underskraptransportör KST-1200 , L=24025	BRUKS GVC	7300.0	252079
6	1	Underskraptransportör KST-1200 , L=12025+8m	BRUKS GVC	5200.0	153065
5	1	Skraptransportör (Befintlig Ombyggd)	BRUKS GVC		252084a
4	1	Flissåll BK-SH11-4	BRUKS Arbrå	5200.0	
3	1	Flissåll BK-SH11-4	BRUKS Arbrå	5200.0	
2	1	Skruvtransportör Φ800/L4550	BRUKS GVC	3000.0	153124
1	1	Trågbandtransportör 400 , L=7000	BRUKS GVC	700.0	252055

2020-02-01
Maskinförsäljn bolaget
L Åkerblom & Co AB
Box 2069. 611 02 Nyköping

BRUKS GVC
NYLAND SWEDEN
Tel. 0612-772480
Fax. 0612-22583

Flishantering

NWP Östavall Sågen

Order nr.	Skala	Ersätter
	1:100	

Rität	Datum	Ingår i	
PN	2009-01-20		153080 d

This print is the property of Lennart Ståhlberg Konstruktion AB and may not be copied or reproduced without our express permission and is to be returned upon request.

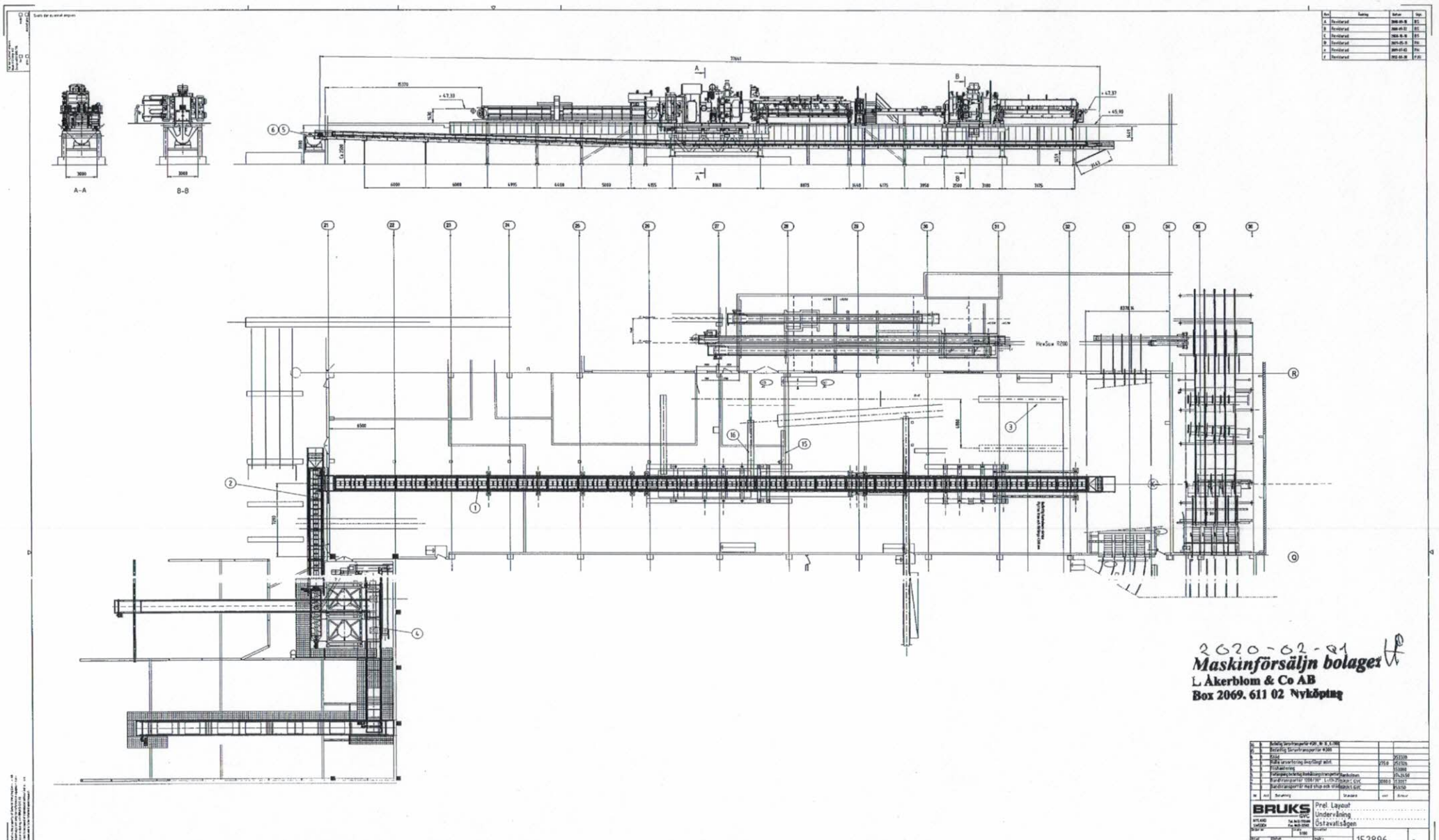

2020-02-01

Maskinförsäljn bolaget
L Åkerblom & Co AB
Box 2069. 611 02 Nyköping

Rev	Ändring	Datum	Sign
A	Reviderad	2008-09-18	BS
B	Reviderad	2008-09-22	BS
C	Reviderad	2008-10-10	BS
D	Reviderad	2009-05-13	PÅ
E	Reviderad	2009-07-02	PÅ
F	Reviderad	2012-04-20	PJU

Pos	Antal	Benämning	Standard	Leif	Artikelnr
16		Anslutning Sågverkstransportör #201, Nr 8, L=300			
15		Anslutning Sågverkstransportör #200			
14		Rörbro			353336
13		Flytta sågverkstransportör längsgående mitt		250 Ø	353336
12		Flisbandtransportör			353300
11		Vattenpump (underlag) Bandtransportör Bandtransportör	Bandtransportör		353-353M
10		Bandtransportör 1000/130° L=170,3	Stålkvalitet: C10C	2000 Ø	353317
9		Bandtransportör med stöp och drivenheter	Stålkvalitet: C10C		353300

BRUKS GVC
Box 1000, 611 29 Nyköping
Tel 0155-770 000
Fax 0155-770 001

Prel. Layout
Undervåning
Ostavatlsågen

Skala: 1:100
Datum: 2008-09-04
Ritad av: BS
Ritningsnr: 152896
Rev: e